



## ΔΙΑΓΝΩΣΤΙΚΑ ΚΕΝΤΡΑ



## Βασικοί Λόγοι για να αγοράσετε αυτή την Έρευνα

- ✓ Ετήσια επισκόπηση & προοπτικές που απορρέουν από συνεντεύξεις με στελέχη του κλάδου.
- ✓ Εκτιμήσεις του ρυθμού ανάπτυξης καθώς και μελέτη των Κινδύνων, Αδυναμιών & Προβλημάτων.
- ✓ Σύνοψη Βασικών σημείων για κάθε ενότητα της Μελέτης.
- ✓ Πλήθος Γραφικών Απεικονίσεων & Στατιστικών Διαγραμμάτων για την Ελληνική - Διεθνή Αγορά.
- ✓ Σύγκριση και μεταβολές στην συναλλακτική συμπεριφορά επιχειρήσεων & κλάδου, μεταβολές στην ρευστότητα των επιχειρήσεων & μεταβολές στον δανεισμό τους.
- ✓ «Μοντέλο» σύγκρισης των εταιρειών. Εξαιρετικό πλεονέκτημα του μοντέλου αποτελεί η -με απλές Διαδικασίες και με ήδη καταχωρημένα στοιχεία - δυνατότητα σύγκρισης της επιχείρησης με τμήματα του κλάδου αλλά και με τον Ανταγωνισμό - ανά εταιρεία - για την άμεση αναπαραγωγή δεκάδων στοιχείων κερδοφορίας αποδοτικότητας, κεφαλαιακής διάρθρωσης και ρευστότητας.
- ✓ Το Εταιρικό Προφίλ όλων των εταιρειών του κλάδου, σε ηλεκτρονικά επεξεργάσιμη μορφή με πλήρη ισολογισμό, χρηματοοικονομική ανάλυση, ταμειακές ροές & στοιχεία Ταυτότητας.
- ✓ Περιέχει τις πιο πρόσφατες οικονομικές εξελίξεις στην Ελλάδα και Διεθνώς.
- ✓ Με τα πλέον πρόσφατα οικονομικά και στατιστικά στοιχεία
- ✓ Διατίθεται σε μορφή ευανάγνωστης και φιλικής προς τον χρήστη παρουσίασης

## Ενδεικτικά βασικά σημεία Ανάλυσης Αγοράς 2010

### Μετατόπιση της ζήτησης στο δημόσιο τομέα λόγω της οικονομικής κρίσης – Το θεσμικό πλαίσιο και οι οφειλές των ασφαλιστικών ταμείων φλέγοντα θέματα για τον κλάδο

Το 2009 η ανοδική πορεία της αγοράς συνεχίστηκε, αν και με σαφή τάση επιβράδυνσης. Επίσης κατά το τρέχον έτος παρατηρείται σημαντική μείωση των επισκέψεων στα ιδιωτικά διαγνωστικά κέντρα και ιατρεία και προτίμηση των ασθενών για τις δημόσιες μονάδες ΠΦΥ, όπου οι χρεώσεις είναι πολύ χαμηλότερες.

Αποκτήστε πλήθος περαιτέρω Στατιστικών στοιχείων που αναλύουν όλους τους τομείς της αγοράς μέσω της μελέτης της Hellastat.

### Προβλήματα

- Τα διαγνωστικά κέντρα και ιατρεία επιβαρύνονται και από τη βραδεία είσπραξη πληρωμών από τα δημόσια ταμεία λόγω των διογκούμενων ελλειμμάτων
- Το θεσμικό πλαίσιο περιορίζει την ελεύθερη λειτουργία των επιχειρήσεων
- Γραφειοκρατικά προβλήματα δυσχεραίνουν τη δημιουργία νέων κέντρων

• Πλήρης καθορισμός και ανάλυση των προβλημάτων του κλάδου στην μελέτη της Hellastat.

### Προοπτικές

Στη μελέτη της Hellastat αναφέρεται ότι η αγορά επιδιώκει τον εκσυγχρονισμό του θεσμικού πλαισίου, ζητώντας και την αλλαγή της διάταξης για την κατοχή του 51% των κέντρων από γιατρούς. Επίσης, απαιτείται η ίδρυση φορέα πιστοποίησης και ελέγχου. Έτσι, τα παλαιότερα μηχανήματα που χρησιμοποιούνται από πολλά εργαστήρια θα αποσυρθούν.

Πλήρη καθορισμός και ανάλυση των προοπτικών του κλάδου στην μελέτη της Hellastat.

### Χρηματοοικονομική ανάλυση του κλάδου – ΙΣΟΛΟΓΙΣΜΟΙ 2009!

Στη μελέτη της Hellastat αναλύονται οι οικονομικές καταστάσεις 262 επιχειρήσεων :

- Ο Κύκλος Εργασιών του δείγματος το 2009 αυξήθηκε κατά περίπου 7%, σε €407,62 εκ., δεικνύοντας όμως επιβράδυνση του ρυθμού ανόδου
- Η μέση μεταβολή Πωλήσεων ανήλθε σε 4,3% (ελληνική οικονομία: -6,8%). Το 61% των επιχειρήσεων βελτίωσε τον Κύκλο Εργασιών του 2008
- Το 82% των εταιρειών το 2009 ήταν κερδοφόρες. Από αυτές, το 47,4% βελτίωσε τα ΚΠΦ του 2008. Η αντίστοιχη μέση μεταβολή διαμορφώθηκε σε 2,5%.
- Ο Εμπορικός Κύκλος διαμορφώθηκε σε -60 ημέρες. Η παροχή πίστωσης 7 μηνών από τους προμηθευτές υπερκάλυψε τη βραδεία είσπραξη των Απαιτήσεων.

## Περιεχόμενα

1. Πληροφορίες για την έκδοση
2. Επισκόπηση μεγεθών & αριθμοδεικτών συγκριτικής αξιολόγησης
3. Σύνοψη ανάλυσης
4. Εισαγωγή
5. Διαμόρφωση ζήτησης
6. Εγχώριος κλάδος
7. Προφίλ εταιρειών κλάδου
8. Διαγνωστικά μηχανήματα
9. Η δαπάνη υγείας στην Ελλάδα
10. Κέντρα εξωσωματικής γονιμοποίησης
11. Θεσμικό πλαίσιο
12. Εξελίξεις, προβλήματα και προοπτικές του κλάδου
13. Στρατηγική ανάλυση SWOT
14. Χρηματοοικονομική ανάλυση κλάδου
  - Ανάλυση αποτελεσμάτων και κερδοφορίας
  - Ανάλυση ρευστότητας και εμπορικού κύκλου
  - Ανάλυση κεφαλαιακής διάρθρωσης
  - Ανάλυση αποδοτικότητας

### Παραρτήματα

1. Πίνακες χρηματοοικονομικής ανάλυσης
2. Αναλυτικός πίνακας επιχειρήσεων
3. Στατιστικά στοιχεία υγείας
4. Οικονομικές εξελίξεις

H Hellastat

## Προνομιακές Προσφορές & Σχετικά Προϊόντα

Διαθέσιμα Προϊόντα	Αρχική Τιμή
Διαγνωστικά κέντρα - NEW!	€460 +ΦΠΑ

## ... & 35 Διαγράμματα, Πίνακες και Γραφήματα Στατιστικών

### Ενδεικτικά:

- Ποσοστιαία κατανομή των δαπανών υγείας ως προς τις συνολικές δαπάνες των νοικοκυριών
- Μέσος όρος δαπανών υγείας των νοικοκυριών κατά Αστικές, Ημιαστικές και Αγροτικές περιοχές
- Κατανομή συστημάτων μαγνητικής τομογραφίας στο δημόσιο και ιδιωτικό τομέα
- Κατανομή ψηφιακών μαστογράφων σε δημόσιο και ιδιωτικό τομέα
- Μέση ετήσια αύξηση των συνολικών δαπανών υγείας στις χώρες του ΟΟΣΑ
- Μορφές εταιρικών σχημάτων παροχής υπηρεσιών πρωτοβάθμιας φροντίδας υγείας βάσει του Π.Δ. 84/2001

## Περιγραφή Παραδοτέου

132 Σελίδες ▪ Έντυπη & Ηλεκτρονική Μορφή ▪ Μοντέλο Σύγκρισης Εταιρειών (Excel) ▪ Εμπορικά & Χρηματοοικονομικά Προφίλ (Excel)

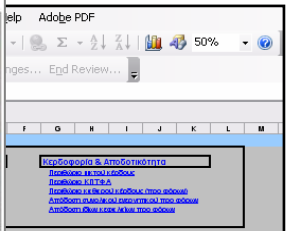

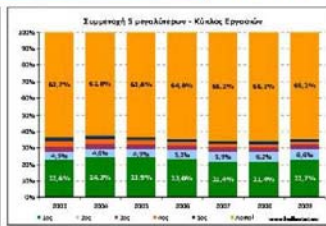
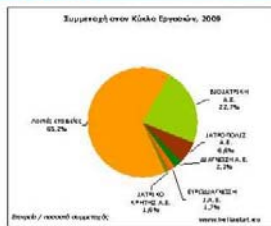


Επειδή στην Hellastat, **κάθε** κλαδική έρευνα δημιουργείται από τις **Ίδιες** τις Επιχειρήσεις...  
Γίνετε σήμερα και εσείς μέλος της **εκτενέστερης** και **ποιοτικότερης** **Κλαδικής Ενημέρωσης στην Ελλάδα.**

## Δείγματα Κλαδικής Ανάλυσης

### 14. Χρηματοοικονομική ανάλυση κλάδου Hellstat

- Οι 5 μεγαλύτερες βάσεις Πωλήσεων επιχειρήσεις το 2009 συγκέντρωσαν το 34,8% της αξίας αγοράς του δείγματος. Το εν λόγω τμήμα κέρδισε περισσότερο από μια επιπλέον μονάδα από το προηγούμενο έτος, λόγω της ανίσχυσης που επέδειξαν οι δύο ηγετικές εταιρείες.
- Η Βιοϊατρική Α.Ε. κατάλαβε το μεγαλύτερο μερίδιο με 22,7%. Το 2009 η εταιρεία αύξησε τον Κύκλο Εργασιών της κατά 7,2%, στα €92,36 εκ.
- Στη δεύτερη θέση ακολούθησε με αρκετή διαφορά η Ιατροπολις Α.Ε. με 6,6%. Η εταιρεία εμφάνισε ανίσχυση των Πωλήσεων της κατά 8,2%.



### 5. Παράγοντες και εξέλιξη της ζήτησης Hellstat

Επίπεδο 5.9	Όλες οι περιοχές	Επίσημο Ασφαλιών Περιοχών	Αστικές Περιοχές	Γιαλόδαμο ασφαλίστρα Θεσσαλονίκης	Αστικές αστικές περιοχές	Αγροτικές περιοχές	Αγροτικές περιοχές
Φάρμακα, φαρμακευτικά είδη, θέραπα, συσκευές και είδη	25,54	24,20	24,36	23,89	24,22	25,75	25,94
% του συνόλου	19,9%	18,0%	17,5%	18,0%	18,0%	20,5%	20,5%
Υπηρεσίες υγείας εκτός νοσοκομείου	84,19	90,08	94,02	95,32	83,69	77,08	67,15
% του συνόλου	65,7%	67,3%	67,7%	71,8%	60,0%	64,7%	59,9%
Νοσοκομειακή περίθαλψη	18,44	19,79	20,46	13,56	21,00	16,36	15,24
% του συνόλου	14,4%	14,7%	14,7%	13,2%	16,3%	13,7%	13,6%
<b>ΣΥΝΟΛΟ</b>	<b>128,17</b>	<b>134,71</b>	<b>138,84</b>	<b>132,77</b>	<b>129,11</b>	<b>119,98</b>	<b>112,08</b>

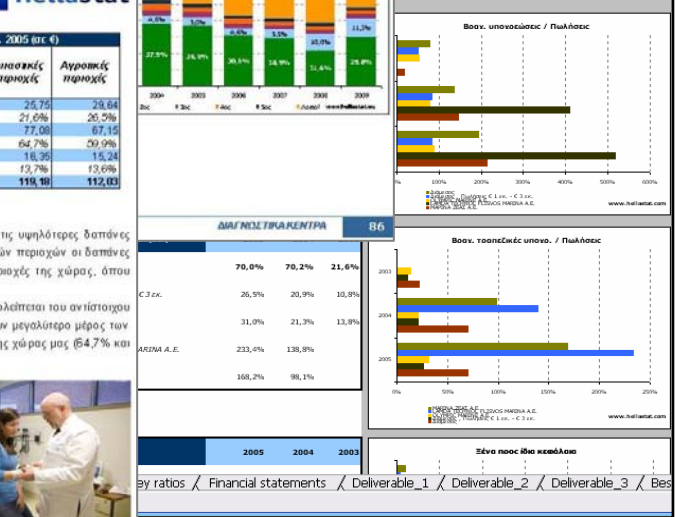
**Διάκριση ανά αστικές, ημιαστικές και αγροτικές περιοχές**

Σύμφωνα με τη γεωγραφική διάκριση της Έρευνας Οικονομικών Προτύπων, το νοικοκυριό της Αθήνας πραγματοποιεί τις υψηλότερες δαπάνες υγείας σε μηνιαία βάση (€138,84), ενώ ακολουθούν οι οικογένειες της Θεσσαλονίκης (€132,77). Γενικότερα, στο σύνολο των αστικών περιοχών οι δαπάνες υγείας υπερβαίνουν το αντίστοιχο κομμάτι των ημιαστικών περιοχών κατά 13%, ενώ η διαφορά συγκρίνεται με τις αγροτικές περιοχές της χώρας, όπου παρατηρείται το χαμηλότερο απόλυτο μέγεθος, ανέρχεται σε περίπου 20%.

Παρατηρείται ότι στην Αθήνα –και γενικά στα αστικά κέντρα της Ελλάδας- η προσωπική συμμετοχή της φαρμακευτικής δαπάνης υπολείπεται του αντίστοιχου μεγέθους των αγροτικών περιοχών (18% και 26,5% αντίστοιχα). Αντίθετα, τα αστικά νοικοκυριά –όπως της Θεσσαλονίκης- διαθέτουν μεγαλύτερο μέρος των δαπανών υγείας για υπηρεσίες εξωνοσοκομειακών γιατρών (67,3%) έναντι των οικογενών στις ημιαστικές και αγροτικές περιοχές της χώρας μας (64,7% και 60% αντίστοιχα). Παρόμοια τάση, αν και με μικρότερες αποκλίσεις, παρατηρείται και στην κατηγορία των νοσηλίων.



© 2010 Hellstat A.E. All rights reserved. ΔΙΑΓΝΩΣΤΙΚΑ ΚΕΝΤΡΑ



## H Hellstat Κανείς άλλος δεν μιλά καλύτερα για εμάς από τους πελάτες μας..

Η Hellstat A.E. (Ελληνική Εταιρεία Στατιστικών & Οικονομικών Πληροφοριών) δραστηριοποιείται στους τομείς της επιχειρηματικής πληροφόρησης, των ερευνών αγοράς, των συστημάτων υποστήριξης αποφάσεων και των συμβουλευτικών υπηρεσιών. Είναι στρατηγικός συνεργάτης της εταιρείας **Standard & Poor's**, του παγκοσμίως μεγαλύτερου οργανισμού πιστοληπτικής αξιολόγησης και της **Thomson-Reuters plc** της μεγαλύτερης εταιρείας παροχής πληροφοριών και ειδήσεων.

Η Hellstat A.E. - πιστοποιημένη από την **Lloyd's Register** για την παροχή οικονομικών και επιχειρηματικών πληροφοριών και υπηρεσιών, διαθέτει την μεγαλύτερη βάση ηλεκτρονικά επεξεργάσιμων οικονομικών και επιχειρηματικών δεδομένων, για περισσότερες από 100.000 εταιρείες και 150 κλάδους που καλύπτουν όλο το φάσμα της οικονομικής δραστηριότητας στην Ελλάδα.

Η Hellstat A.E. είναι μέλος του **ΣΕΒ**, των Διεθνών οργανισμών **EADP** (European Association of Database & Directories Publishers) και **ESOMAR** (World Association of Opinion & Marketing Research Professionals)

- ALPHA BANK
- ΕΘΝΙΚΗ ΤΡΑΠΕΖΑ ΤΗΣ ΕΛΛΑΔΟΣ
- SHERING PLOUGH
- LAVIPHARM
- ΙΑΣΩ
- ΙΑΤΡΙΚΟ ΑΘΗΝΩΝ
- ΥΓΕΙΑ
- ALAPIS
- COLGATE-PALMOLIVE
- ΤΕΡΝΑ ΕΝΕΡΓΕΙΑΚΗ
- ΧΑΛΥΨ
- ERNST & YOUNG
- MERCK
- CYCLON
- SHELMAN
- REVOIL
- ΕΛΛΗΝΙΚΑ ΠΕΤΡΕΛΙΑ
- Ι. ΜΠΟΥΤΑΡΗΣ & ΥΙΟΣ
- SINGULAR LOGIC
- GFK MARKET ANALYSIS
- PASAL DEVELOPMENT



## ΕΝΤΥΠΟ ΠΑΡΑΓΓΕΛΙΑΣ

Στρατηγική Κλαδική Ανάλυση για:

1. \_\_\_\_\_
2. \_\_\_\_\_
3. \_\_\_\_\_

## ΣΤΟΙΧΕΙΑ ΤΙΜΟΛΟΓΗΣΗΣ

Επωνυμία Επιχείρησης		Υπεύθυνος Επικοινωνίας
ΣΤΟΙΧΕΙΑ ΤΙΜΟΛΟΓΗΣΗΣ		Τηλέφωνο
Δραστηριότητα	Οδός & Αριθμός	
		Fax
Α.Φ.Μ. / Δ.Ο.Υ.	Πόλη & Τ.Κ.	Email

## ΤΡΟΠΟΙ ΠΛΗΡΩΜΗΣ

- Κατάθεση μετρητών εντός 30 ημέρες
- Εταιρική Επιταγή 60 ημερών

## ΣΥΝΕΡΓΑΖΟΜΕΝΕΣ ΤΡΑΠΕΖΕΣ

Τράπεζα	Τραπεζικός Λογαριασμός
ΕΘΝΙΚΗ ΤΡΑΠΕΖΑ	71547001553
EUROBANK ERGASIAS	00260019530200451494
ΣΙΤΙΒΑΝΚ	0506789214
ΤΡΑΠΕΖΑ ΚΥΠΡΟΥ	13372033
ALPHA BANK	36100232001617
HSBC BANK	020024683140

Για την Εταιρεία

(Σφραγίδα & Υπογραφή)

Παραγγείλετε τώρα το Προϊόν που σας ενδιαφέρει: κα. Μπαζιώτου (210 9625100 / εσωτ. 216) / abazioutou@hellastat.eu  
Fax: 210 9622400