



## ΥΠΗΡΕΣΙΕΣ ΥΓΕΙΑΣ



## Βασικοί Λόγοι για να αγοράσετε αυτή την Έρευνα

- ✓ Ετήσια επισκόπηση & προοπτικές που απορρέουν από συνεντεύξεις με στελέχη του κλάδου.
- ✓ Εκτιμήσεις του ρυθμού ανάπτυξης καθώς και μελέτη των Κινδύνων, Αδυναμιών & Προβλημάτων.
- ✓ Σύνοψη Βασικών σημείων για κάθε ενότητα της Μελέτης.
- ✓ Πλήθος Γραφικών Απεικονίσεων & Στατιστικών Διαγραμμάτων για την Ελληνική - Διεθνή Αγορά.
- ✓ Σύγκριση και μεταβολές στην συναλλακτική συμπεριφορά επιχειρήσεων & κλάδου, μεταβολές στην ρευστότητα των επιχειρήσεων & μεταβολές στον δανεισμό τους.
- ✓ «Μοντέλο» σύγκρισης των εταιρειών. Εξαιρετικό πλεονέκτημα του μοντέλου αποτελεί η -με απλές Διαδικασίες και με ήδη καταχωρημένα στοιχεία - δυνατότητα σύγκρισης της επιχείρησης με τμήματα του κλάδου αλλά και με τον Ανταγωνισμό – ανά εταιρεία – για την άμεση αναπαραγωγή δεκάδων στοιχείων κερδοφορίας αποδοτικότητας, κεφαλαιακής διάρθρωσης και ρευστότητας.
- ✓ Το Εταιρικό Προφίλ όλων των εταιρειών του κλάδου, σε ηλεκτρονικά επεξεργάσιμη μορφή με πλήρη ισολογισμό, χρηματοοικονομική ανάλυση, ταμειακές ροές & στοιχεία Ταυτότητας.
- ✓ Περιέχει τις πιο πρόσφατες οικονομικές εξελίξεις στην Ελλάδα και Διεθνώς.
- ✓ Με τα πλέον πρόσφατα οικονομικά και στατιστικά στοιχεία
- ✓ Διατίθεται σε μορφή ευανάγνωστης και φιλικής προς τον χρήστη παρουσίασης

## Ενδεικτικά βασικά σημεία Ανάλυσης Αγοράς 2010

## Περιεχόμενα

### Η οικονομική ύφεση επηρεάζει και τα νοσοκομεία – Σημαντική υποχώρηση της νοσηλευτικής κίνησης το 2010 στα ιδιωτικά θεραπευτήρια

Οι επιπτώσεις της οικονομικής ύφεσης είναι πλέον ορατές και στον κλάδο των ιδιωτικών θεραπευτηρίων. Το 2009 η ανοδική πορεία της αγοράς συνεχίστηκε, αν και με σαφή τάση επιβράδυνσης, ενώ φέτος παρατηρείται σημαντική μείωση της νοσηλευτικής κίνησης στις ιδιωτικές μονάδες και προτίμηση των ασθενών για τα δημόσια νοσοκομεία. Αποκτήστε πλήθος περαιτέρω Στατιστικών στοιχείων που αναλύουν όλους τους τομείς της αγοράς μέσω της μελέτης της Hellastat.

### Προβλήματα

- προβλήματα ρευστότητας, καθώς η είσπραξη των πληρωμών από τα δημόσια ταμεία καθυστερεί λόγω των διογκούμενων ελλειμμάτων
- τα επενδυτικά προγράμματα των προηγούμενων ετών απαιτήσαν σημαντικά δανειακά κεφάλαια με αύξηση χρηματοοικονομικού κόστους
- οι κλινικές μικρότερου μεγέθους λειτουργούν με απαξιωμένο εξοπλισμό και υστερούν σε ανταγωνιστικότητα
- Πλήρης καθορισμός και ανάλυση των προβλημάτων του κλάδου στην μελέτη της Hellastat.

### Προοπτικές

Στη μελέτη της Hellastat αναφέρεται ότι σημαντικές προοπτικές εξακολουθεί να προσφέρει η ανάπτυξη σε βαλκανικές χώρες, όπου οι δημόσιες υποδομές υγείας βρίσκονται σε χαμηλό επίπεδο, ενώ τα πληθυσμιακά μεγέθη είναι πολύ μεγαλύτερα. Πάντως, οι επιχειρήσεις είναι επιφυλακτικές και τηρούν στάση αναμονής, περιμένοντας να βελτιωθεί το οικονομικό κλίμα. Πλήρης καθορισμός και ανάλυση των προοπτικών του κλάδου στην μελέτη της Hellastat.

### Χρηματοοικονομική ανάλυση του κλάδου – ΙΣΟΛΟΓΙΣΜΟΙ 2009!

Στη μελέτη της Hellastat αναλύονται οι οικονομικές καταστάσεις 120 εταιρειών για την περίοδο 2007-2009

- Περίπου 8 στις 10 εταιρείες το 2009 βελτίωσαν το επίπεδο των Πωλήσεών τους, οδηγώντας τη μέση μεταβολή του δείγματος στο 5,3%.
- Το 70% των εταιρειών εμφάνισε θετικά ΚΠΦ. Οι περισσότερες από αυτές βελτίωσαν τα αποτελέσματα του 2008, διαμορφώνοντας τη μέση μεταβολή του δείγματος σε 3,1%.
- Ο συνολικός Κύκλος Εργασιών αυξήθηκε περαιτέρω στα €1,73 δισ., δεικνύοντας όμως επιβράδυνση του ρυθμού ανόδου σε 3,8%.

1. Πληροφορίες για την έκδοση
  2. Επισκόπηση μεγεθών & αριθμοδεικτών συγκριτικής αξιολόγησης
  3. Σύνοψη ανάλυσης
  4. Εισαγωγή
  5. Παράγοντες και εξέλιξη της ζήτησης
  6. Η δαπάνη υγείας στην Ελλάδα
  7. Ο εγχώριος κλάδος
  8. Οι υποδομές του κλάδου υγείας
  9. Προφίλ εταιρειών κλάδου
  10. Αγορά μαιευτηρίων
  11. Χρέη των δημοσίων νοσοκομείων
  12. Θεσμικό πλαίσιο
  13. Εξελίξεις, προβλήματα, προοπτικές του κλάδου
  14. Στρατηγική ανάλυση SWOT
  15. Χρηματοοικονομική ανάλυση
    - Ανάλυση αποτελεσμάτων και κερδοφορίας
    - Ανάλυση ρευστότητας και εμπορικού κύκλου
    - Ανάλυση κεφαλαιακής διάρθρωσης
    - Ανάλυση αποδοτικότητας
- Παραρτήματα: 1. Πίνακες χρηματοοικονομικής ανάλυσης  
2. Αναλυτικός πίνακας επιχειρήσεων 3. Στατιστικά στοιχεία υγείας  
4. Οικονομικές εξελίξεις

## Προνομιακές Προσφορές & Σχετικά Προϊόντα

Διαθέσιμα Προϊόντα	Αρχική Τιμή
Υπηρεσίες Υγείας- NEW!	€460 +ΦΠΑ

## ... & 75 Διαγράμματα, Πίνακες και Γραφήματα Στατιστικών

### Ενδεικτικά:

- Ποσοστιαία κατανομή των δαπανών υγείας ως προς τις συνολικές δαπάνες των νοικοκυριών
- Μέση μηνιαία δαπάνη νοσοκομειακής περίθαλψης
- Δημόσια δαπάνη στην Ελλάδα ως ποσοστό των συνολικών δαπανών υγείας
- Κατανομή ιατρικών μηχανημάτων υψηλής τεχνολογίας ανά νομική μορφή θεραπευτηρίου
- Αριθμός μαγνητικών τομογράφων ανά 1 εκ. κατοίκους στις χώρες του ΟΟΣΑ
- Κατανομή προσωπικού εγχώριων θεραπευτηρίων ανά ειδικότητα
- Ενδεικτικό κόστος τοκετού σε ιδιωτικά και δημόσια μαιευτήρια (σε €)

## Περιγραφή Παραδοτέου

178Σελίδες ▪ Έντυπη & Ηλεκτρονική Μορφή ▪ Μοντέλο Σύγκρισης Εταιρειών (Excel) ▪ Εμπορικά & Χρηματοοικονομικά Προφίλ (Excel)



Επειδή στην Hellstat, **κάθε** κλαδική έρευνα δημιουργείται από τις **Ίδιες** τις Επιχειρήσεις...  
Γίνετε σήμερα και εσείς μέλος της **εκτενέστερης** και **ποιοτικότερης** **Κλαδικής Ενημέρωσης στην Ελλάδα.**

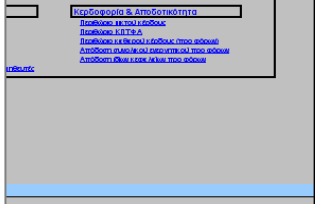
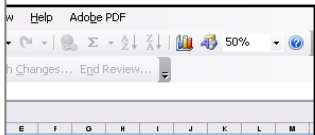
## Δείγματα Κλαδικής Ανάλυσης

### 5. Παράγοντες και εξέλιξη της ζήτησης

Πίνακας 5.10

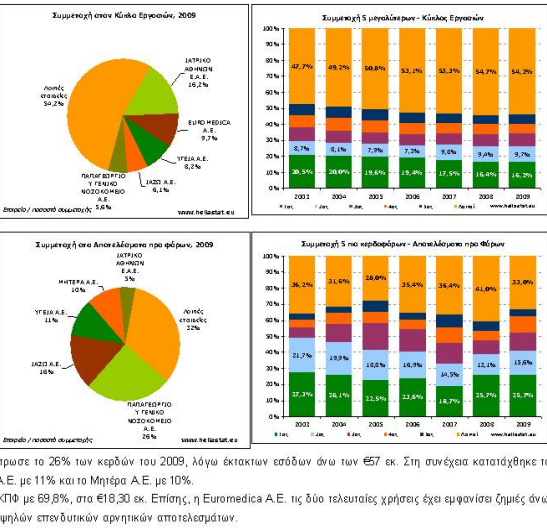
Κατηγορία νοσήματος	2000	2001	2002	2003	2004	2005	2006	ΜΕΡΜ 06.00
Κυκλοφορικό σύστημα	252.073	266.300	278.056	285.760	295.540	300.458	311.810	3,6%
Νεύρωση	160.173	172.111	182.619	193.149	203.126	210.171	214.034	4,3%
Πεπτικό σύστημα	189.828	191.940	194.774	198.162	207.738	210.137	213.227	2,0%
Νευρικό σύστημα	130.039	138.398	154.198	163.120	178.920	186.908	194.142	6,9%
Ουροποιητικό σύστημα	168.813	168.839	164.713	161.306	167.494	171.847	173.117	0,8%
Καρδιά και Διλητηρίδες	148.027	149.465	152.650	160.397	171.459	176.022	172.966	2,9%
Αναπνευστικό σύστημα	148.752	143.996	149.705	157.821	157.386	164.878	161.325	1,4%
Λοιπά	561.426	574.281	602.666	614.797	654.390	686.895	683.193	3,3%
<b>Σύνολο</b>	<b>1.755.137</b>	<b>1.803.330</b>	<b>1.879.581</b>	<b>1.948.512</b>	<b>2.036.052</b>	<b>2.086.917</b>	<b>2.123.818</b>	<b>3,2%</b>

Πηγή: ΕΛΣΤΑΤ



### 15. Χρηματοοικονομική ανάλυση κλάδου

- Οι 5 επικρατέστερες βάσει μεγέθους Πωλήσεων εταιρείες το 2009 συγκέντρωσαν το 45,8% της αξίας της αγοράς.
- Το Ιατρικό Αθηνών Ε.Α.Ε., διατηρεί διαχρονικά την ηγετική θέση στον κλάδο, με το μερίδιο αγοράς του ωστόσο επί του συγκεκριμένου δείγματος να μειώνεται διαχρονικά, φθάνοντας στο 16,2% το 2009. Την τελευταία χρήση ο Κύκλος Εργασιών του αυξήθηκε οριακά σε €279,40 εκ.
- Η Euromedica Α.Ε. κατέλαβε το 9,7% της αγοράς με Πωλήσεις ύψους €168,34 εκ., αυξάνοντας οριακά το μερίδιό της.
- Μεταξύ των μεγαλύτερων εταιρειών, το Υγεία Α.Ε. επέδειξε τη σημαντικότερη βελτίωση Πωλήσεων με 6,6% έναντι του 2008. Έτσι, το μερίδιο αγοράς του ενισχύθηκε κατά μισή περίπου ποσοστιαία μονάδα, σε 8,2%.
- Σε επίπεδο προ φόρων κερδοφορίας, παρατηρείται μεγαλύτερη συγκέντρωση, με το 68% των συνολικών ΚΠΦ να προέρχεται από τις 5 πιο κερδοφόρες εταιρείες του δείγματος.
- Συγκεκριμένα, το Γ.Ν. Παπαγεωργίου συγκέντρωσε το 26% των κερδών του 2009, λόγω έκτακτων εσόδων άνω των €57 εκ. Στη συνέχεια κατατάχθηκε το Ιασό με 16% των ΚΠΦ (€26,37 εκ.), το Υγεία Α.Ε. με 11% και το Μητέρα Α.Ε. με 10%.
- Το Υγεία Α.Ε. επέδειξε τη μεγαλύτερη άνοδο ΚΠΦ με 69,8%, στα €18,30 εκ. Επίσης, η Euromedica Α.Ε. τις δύο τελευταίες χρήσεις έχει εμφανίσει ζημίες άνω των €26 εκ., λόγω κυρίως πραγματοποίησης υψηλών επενδυτικών αρινηκών αποτελεσμάτων.



## Η Hellstat

Η Hellstat Α.Ε. (Ελληνική Εταιρεία Στατιστικών & Οικονομικών Πληροφοριών) δραστηριοποιείται στους τομείς της επιχειρηματικής πληροφόρησης, των ερευνών αγοράς, των συστημάτων υποστήριξης αποφάσεων και των συμβουλευτικών υπηρεσιών. Είναι στρατηγικός συνεργάτης της εταιρείας **Standard & Poor's**, του παγκοσμίως μεγαλύτερου οργανισμού πιστοληπτικής αξιολόγησης και της **Thomson-Reuters plc** της μεγαλύτερης εταιρείας παροχής πληροφοριών και ειδήσεων. Η Hellstat Α.Ε. - πιστοποιημένη από την **Lloyd's Register** για την παροχή οικονομικών και επιχειρηματικών πληροφοριών και υπηρεσιών, διαθέτει την μεγαλύτερη βάση ηλεκτρονικά επεξεργάσιμων οικονομικών και επιχειρηματικών δεδομένων, για περισσότερες από 100.000 εταιρείες και 150 κλάδους που καλύπτουν όλο το φάσμα της οικονομικής δραστηριότητας στην Ελλάδα. Η Hellstat Α.Ε. είναι μέλος του **ΣΕΒ**, των Διεθνών οργανισμών **EADP** (European Association of Database & Directories Publishers) και **ESOMAR** (World Association of Opinion & Marketing Research Professionals)

## Κανείς άλλος δεν μιλά καλύτερα για εμάς από τους πελάτες μας..

- ALPHA BANK
- ΕΘΝΙΚΗ ΤΡΑΠΕΖΑ ΤΗΣ ΕΛΛΑΔΟΣ
- SHERING PLOUGH
- LAVIPHARM
- ΙΑΣΩ
- ΙΑΤΡΙΚΟ ΑΘΗΝΩΝ
- ΥΓΕΙΑ
- ALAPIS
- COLGATE-PALMOLIVE
- ΤΕΡΝΑ ΕΝΕΡΓΕΙΑΚΗ
- ΧΑΛΥΨ
- ERNST & YOUNG
- MERCK
- CYCLON
- SHELMAN
- REVOIL
- ΕΛΛΗΝΙΚΑ ΠΕΤΡΕΛΙΑΙΑ
- Ι. ΜΠΟΥΤΑΡΗΣ & ΥΙΟΣ
- SINGULAR LOGIC
- GFK MARKET ANALYSIS
- PASAL DEVELOPMENT



## ΕΝΤΥΠΟ ΠΑΡΑΓΓΕΛΙΑΣ

Στρατηγική Κλαδική Ανάλυση για:

1. \_\_\_\_\_
2. \_\_\_\_\_
3. \_\_\_\_\_

## ΣΤΟΙΧΕΙΑ ΤΙΜΟΛΟΓΗΣΗΣ

Επωνυμία Επιχείρησης		Υπεύθυνος Επικοινωνίας
ΣΤΟΙΧΕΙΑ ΤΙΜΟΛΟΓΗΣΗΣ		Τηλέφωνο
Δραστηριότητα	Οδός & Αριθμός	
		Fax
Α.Φ.Μ. / Δ.Ο.Υ.	Πόλη & Τ.Κ.	Email

## ΤΡΟΠΟΙ ΠΛΗΡΩΜΗΣ

- Κατάθεση μετρητών εντός 30 ημέρες
- Εταιρική Επιταγή 60 ημερών

## ΣΥΝΕΡΓΑΖΟΜΕΝΕΣ ΤΡΑΠΕΖΕΣ

Τράπεζα	Τραπεζικός Λογαριασμός
ΕΘΝΙΚΗ ΤΡΑΠΕΖΑ	71547001553
EUROBANK ERGASIAS	00260019530200451494
ΣΙΤΙΒΑΝΚ	0506789214
ΤΡΑΠΕΖΑ ΚΥΠΡΟΥ	13372033
ALPHA BANK	36100232001617
HSBC BANK	020024683140

Για την Εταιρεία

(Σφραγίδα & Υπογραφή)

Παραγγείλετε τώρα το Προϊόν που σας ενδιαφέρει: κα. Μπαζιώτου (210 9625100 / εσωτ. 216) / abaziou@hellastat.eu  
Fax: 210 9622400